

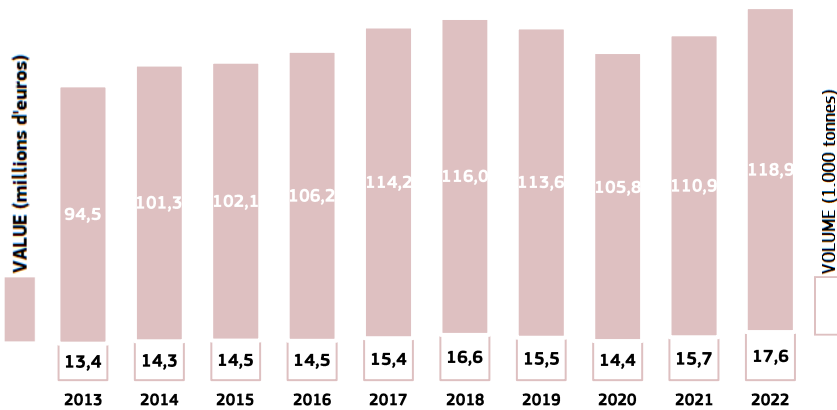


Dernière mise à jour : 23-10-2023

IMPORTATIONS – EXPORTATIONS

Source : EUMOFA, sur la base de données d'Eurostat-COMEXT. Les valeurs des graphiques sont exprimées en utilisant le déflateur du PIB (base=2015)

IMPORTATIONS

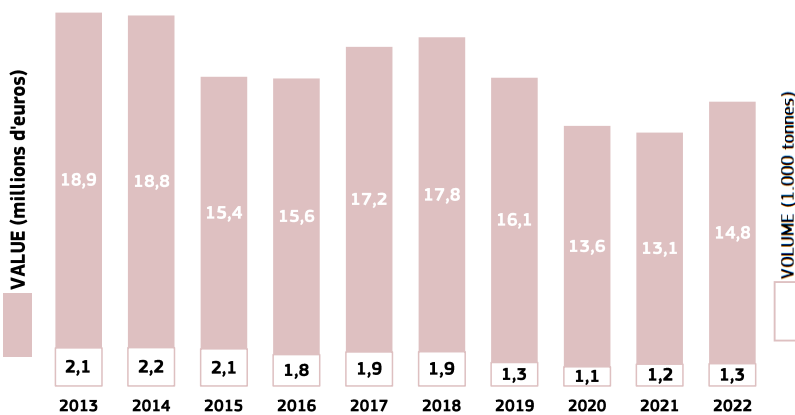


Principales espèces commerciales importées et pourcentage du total des importations

2022, en millions d'euros (valeur nominale)

Espèce	Valeur (millions d'euros)	Pourcentage
SAUMON	33,2	24%
CREVETTES (SURTOUT TROPICALE)	19,5	14%
CABILLAUD	13,1	9%
THON (SURTOUT LISTAO)	12,7	9%
SOUPE ET PRÉPARATIONS DE POISSON (Y COMPRIS ÉGALEMENT LÉGUMES ET VIANDES)	6,4	5%
AUTRES	53,9	39%

EXPORTATIONS

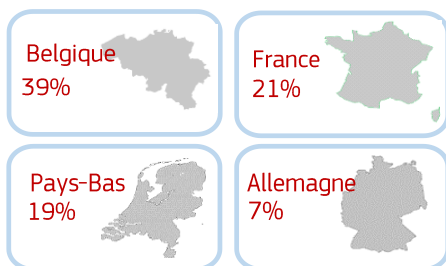


Principales espèces commerciales exportées et pourcentage du total des exportations


2022, en millions d'euros (valeur nominale)

Espèce	Valeur (millions d'euros)	Pourcentage
SAUMON	3,6	20%
CREVETTES (ESPÈCES DIVERSES)	2,1	11%
CAVIAR, FOIES, OEUFS ET LAITANCES	1,6	9%
TRUITE	1,1	6%
SOUPE ET PRÉPARATIONS DE POISSON (Y COMPRIS ÉGALEMENT LÉGUMES ET VIANDES)	1,1	6%
AUTRES	8,8	48%

Principaux pays d'ORIGINE
(en valeur, 2022)



Principaux pays de DESTINATION
(en valeur, 2022)





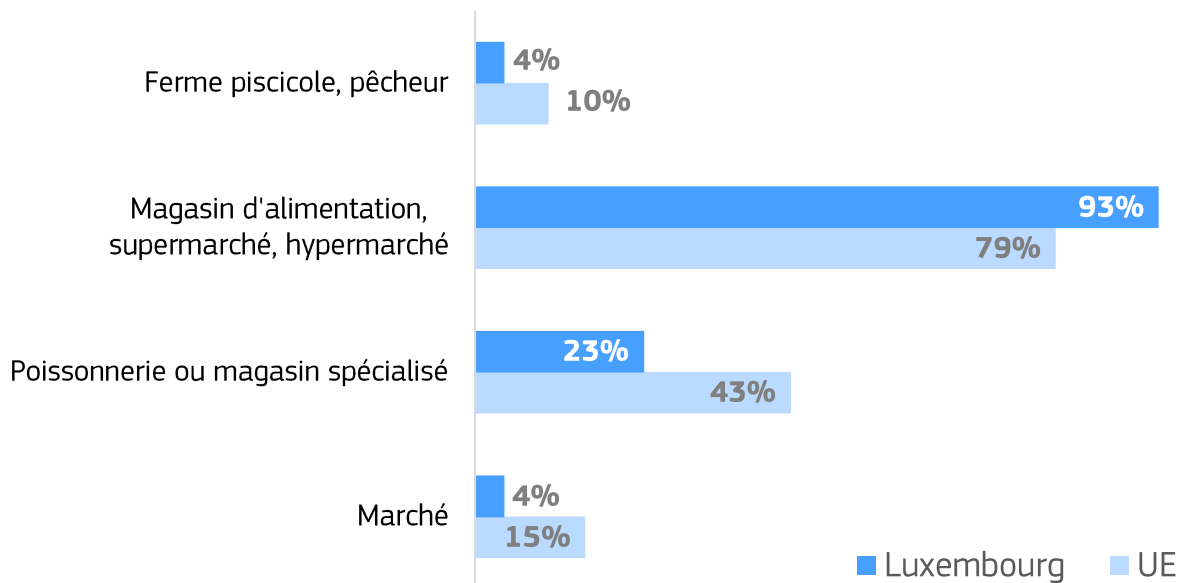
Dernière mise à jour : 23-10-2023

AQUACULTURE

L'aquaculture est limitée au Luxembourg. Elle porte essentiellement sur l'élevage de truites. Il existe également un élevage de moules perlières en eau douce, destiné au repeuplement des rivières.

DISTRIBUTION

Préférences des consommateurs à l'égard des canaux d'achat (source : Eurobaromètre, 2021) :





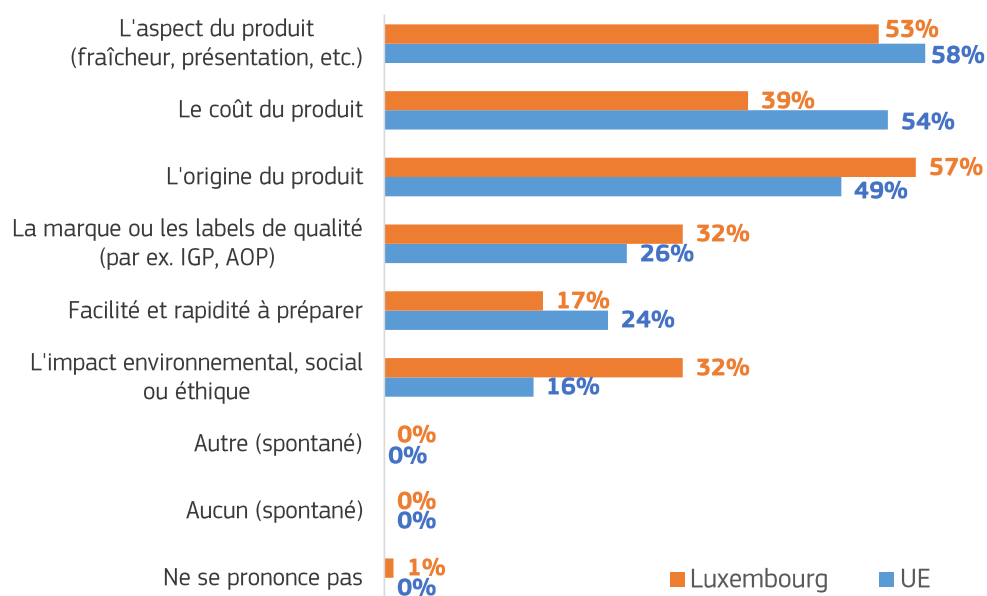
Dernière mise à jour : 23-10-2023

CONSOMMATION

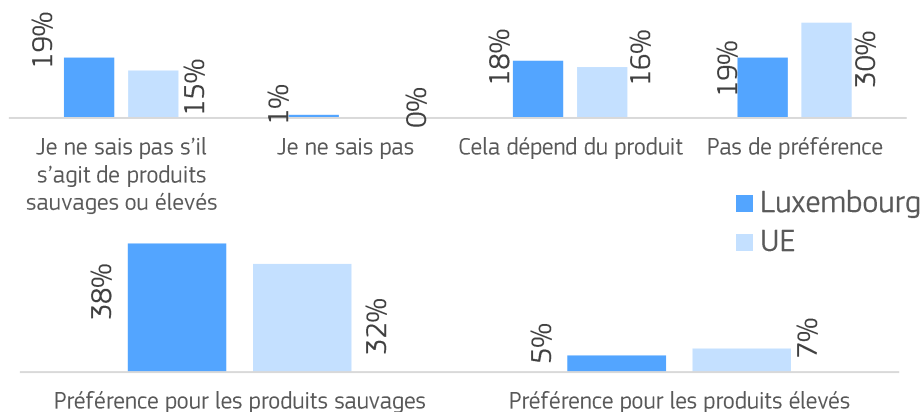
En 2021, la consommation apparente a été estimée à 31,42 kg par habitant, soit une diminution de 2% par rapport à 2020. Le saumon et le cabillaud ont été les espèces les plus consommées (source : EUMOFA). Ce pays se caractérise par un pourcentage élevé de consommateurs réguliers de poisson, à savoir des personnes qui mangent des produits de la pêche et de l'aquaculture au moins une fois par mois (77% en moyenne dans le pays, un pourcentage supérieur à la moyenne de 72% au sein de l'UE-28). Ce pourcentage est supérieur dans chaque groupe d'âge par rapport la moyenne européenne (Royaume-Uni compris). Les produits frais ont la préférence des consommateurs luxembourgeois (source : EUMOFA, *EU consumer habits regarding fishery and aquaculture products*, 2017).

31,42 kg
par habitant en
équivalent poids vif
 (2021. Source : EUMOFA)

Critères d'achat (source : Eurobaromètre, 2021)



Préférences à l'égard des produits sauvages ou élevés (source : Eurobaromètre, 2021)





Dernière mise à jour : 23-10-2023

LE PAYS ANALYSÉ PAR L'EUMOPA



DÉBARQUEMENTS

Cette étape de la chaîne d'approvisionnement est absente (pays enclavé)

AQUACULTURE

Aucune donnée disponible.

PREMIÈRES VENTES

Cette étape de la chaîne d'approvisionnement est absente (pays enclavé)

COMMERCE DE GROS

Aucune donnée disponible.

IMPORTATIONS - EXPORTATIONS

Les données relatives aux volumes et aux valeurs sont fournies par Eurostat – COMEXT. Les données portent sur les flux commerciaux de l'ensemble des produits de la pêche et de l'aquaculture, tels qu'ils ont été répertoriés par les autorités douanières nationales.

Elles sont disponibles sur une base mensuelle et annuelle, et accessibles via des tableaux simples et avancés, ainsi que par le biais de la fonction de téléchargement en bloc.

TRANSFORMATION

Aucune donnée disponible.

CONSOMMATION

Aucune donnée disponible.