



Utolsó frissítés: 2023. 10. 17.

MAGYARORSZÁG A VILÁGBAN ÉS AZ EU-BAN

2021, forrás: Eurostat és FAO

Magyarország egy tenger nélküli ország, kisszámú belföldi fogással. Az akvakultúras termékek szempontjából az EU-27 országai között a 12. legnagyobb termelő volt 2021-ben.

(1.000 tonna)	Világ	EU-27	Magyarország	% Világ	% EU-27
Fogások	92.164	3.591	5	0,005%	0,1%
Akvakultúra	126.011	1.129	18	0,014%	1,6%
Összes	218.175	4.720	23	0,01%	0,5%

AKVAKULTÚRA

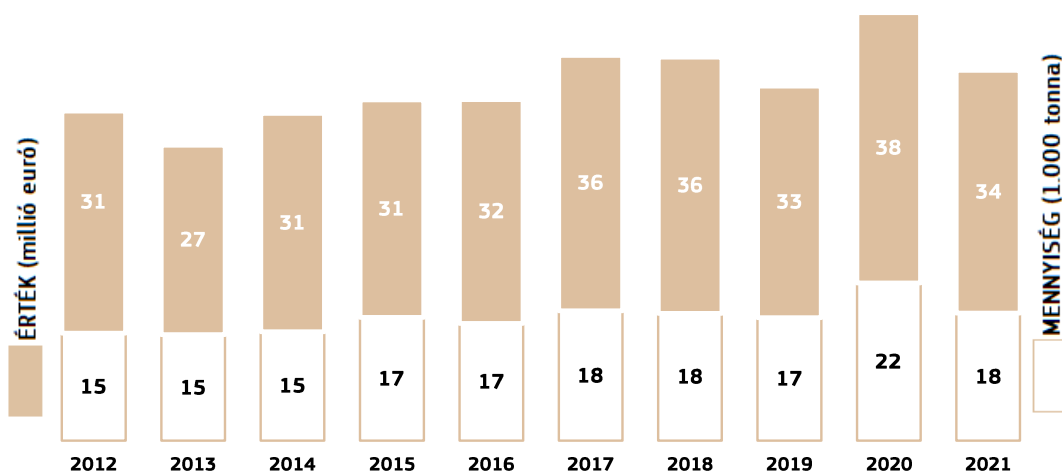
Forrás: EUMOFA, Eurostat és FAO adatok alapján.

Az akvakultúra a vízi (tengeri és édesvízi) szervezetek, azaz halak, puhatestűek, rákfélék és vízi növények tenyésztését jelenti. Az akvakultúrára vonatkozó adatok elősúlyban és értékben vannak megadva.

Mivel Magyarország nem rendelkezik tengerrel, a magyar akvakultúra kizárólag édesvízi termelést jelent. A következő fontosabb termelési módszereket alkalmazták 2021-ben az Eurostat szerint:

- a termelés 76%-a tavakban történt;
- a termelés 24%-a medencékben és átfolyóvízes tartályokban történt.

Teljes termelés. Az értékeket GDP-deflátor révén számítjuk (bázisév=2015)



A legfontosabb tenyésztett kereskedelmi fajok és %-os arányuk

2021, millió euró (névérték) és 1.000 tonna



Faj	Érték (millió euró)	Arány (%)	Mennyiség (1.000 tonna)	Arány (%)
PONTY	27	70%	13	71%
HARCSA	8	22%	4	24%
EGYÉB	3	8%	1	5%



Utolsó frissítés: 2023. 10. 17.

NAGYKERESKEDELEM

A nagykereskedelem a forgalmazási csatorna egy közbenső szakasza, amely nagyban vásárol fel és nem fogyasztóknak, hanem viszonteladóknak ad el (például kiskereskedőknek).

Magyarországon nincs egyértelműen beazonosítható nagykereskedelmi szakasz. Az akvakultúras termelők a termelés jelentős részét közvetlenül a kiskereskedőknek adják el, vagy sporthorgász egyesületek részére értékesítik. A legnagyobb termelők szerződésben állnak kiskereskedelmi láncokkal. A kisebb termelők általában a nagyobbaknak adják el a tenyésztett mennyiségeket. Forrás: NAIK - Agrárgazdasági Kutatóintézet.

FELDOLGOZÁS

Az Eurostat-SBS adatai szerint, 2020-ban 309 személy foglalkozott Magyarországon halfeldolgozással. A szektor hozzáadott értéke 3,6 millió euró volt, amely a teljes élelmiszergyártás hozzáadott értékének csupán a 0,2%-át tette ki.

2020-ban a legfontosabb értékesített termékfajták a „Tengeri hal egészben, fagyasztva” és az „Emberi fogyasztásra alkalmas fagyasztott rákfélék, fagyasztott liszt, dara és labdac (pellet) rákfélékből” voltak. (Forrás: Eurostat-PRODCOM).

13 vállalat

Árbevétel: 11,8 millió euró

(2020, forrás: Eurostat - SBS)

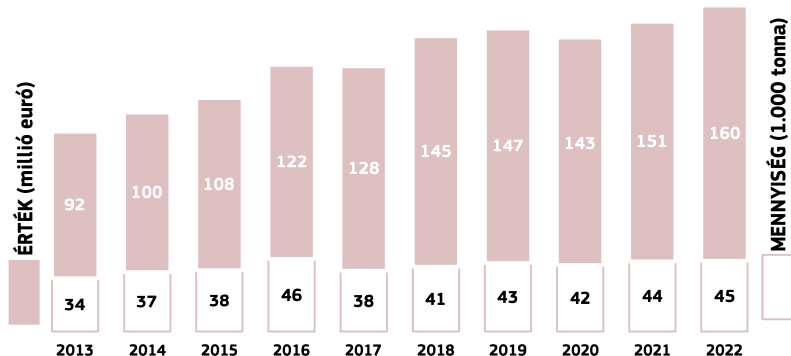


Utolsó frissítés: 2023. 10. 17.

IMPORT – EXPORT

Forrás: EUMOFA, az Eurostat-COMEXT adatai alapján. A diagramokban feltüntetett értékek GDP-deflátor révén kerültek kiszámításra (bázisév=2015).

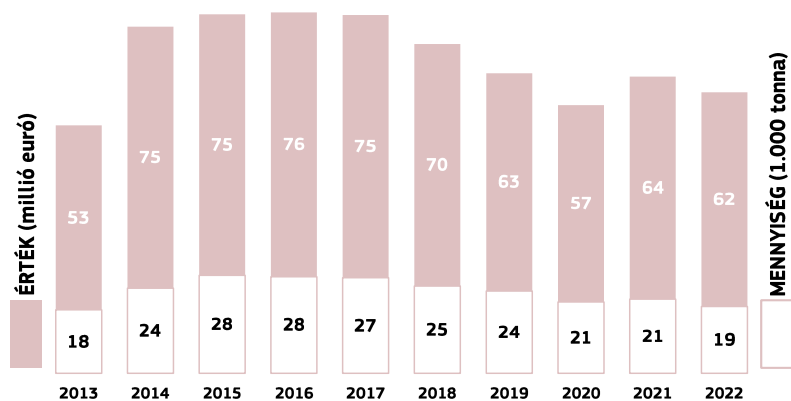
IMPORT



Importált fő kereskedelmi fajok és arányuk az összes importból %-ban
2022, millió euró (névérték)

Fajta	Érték (millió euró)	Arány (%)
LAZAC	32	17%
TONHALAK (TÖBBNYIRE CSÍKOSHASÚ)	27	14%
HALLEVES, TÉSZA ÉS KÉSZÍTMÉNYEK (ZÖLDSÉGEKET ÉS HÚSOT IS)	24	12%
RÁKFAJTÁK (TÖBBNYIRE TRÓPUSI)	12	6%
HARCSA	10	5%
EGYÉB	87	46%


EXPORT




Exportált fő kereskedelmi fajok és arányuk az összes importból %-ban
2022, millió euró (névérték)

Fajta	Érték (millió euró)	Arány (%)
HALLEVES, TÉSZA ÉS KÉSZÍTMÉNYEK (ZÖLDSÉGEKET ÉS HÚSOT IS)	53	63%
PONTY	8	11%
LAZAC	2	3%
TONHALAK (TÖBBNYIRE CSÍKOSHASÚ)	2	3%
HARCSA	1	1%
EGYÉB	8	10%

FŐ SZÁRMAZÁSI országok (érték, 2022)



FŐ RENDELTETÉSI országok (érték, 2022)

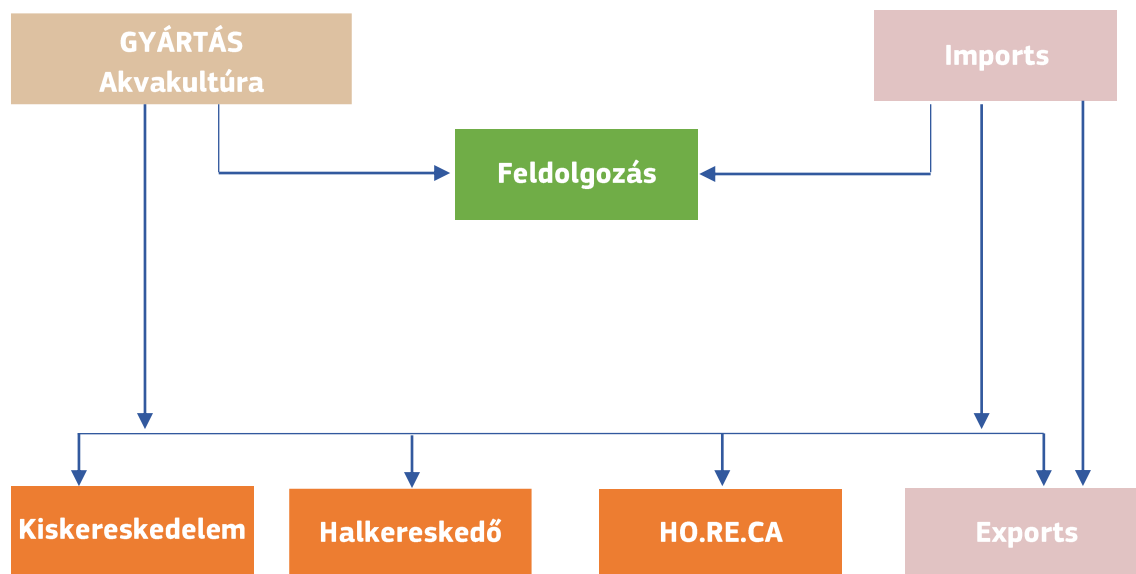




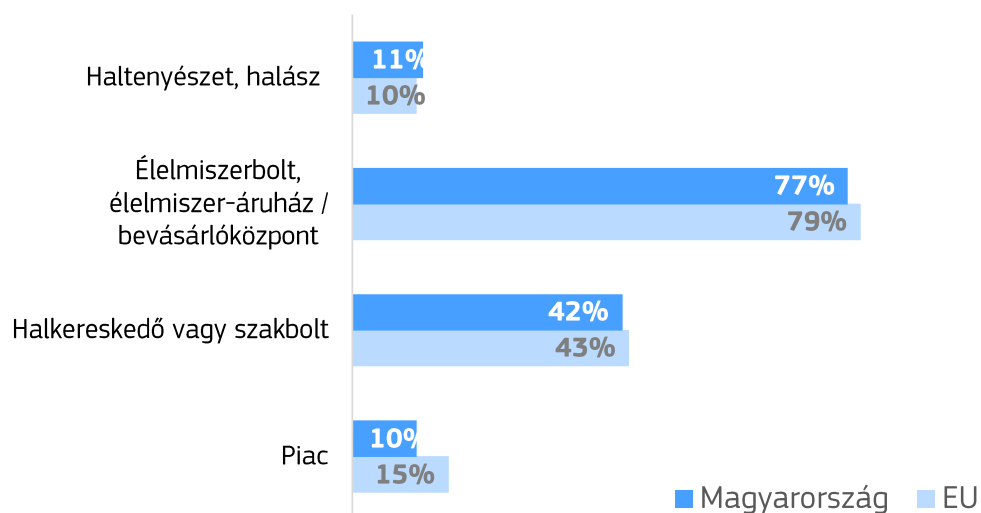
Utolsó frissítés: 2023. 10. 17.

FORGALMAZÁS

A halászati és akvakultúrák termékek ellátási láncá Magyarországon (forrás: NAIK - Agrárgazdasági Kutatóintézet):



Fogyasztói preferenciák a vásárlási csatornák tekintetében (forrás: Eurobarometer, 2021):





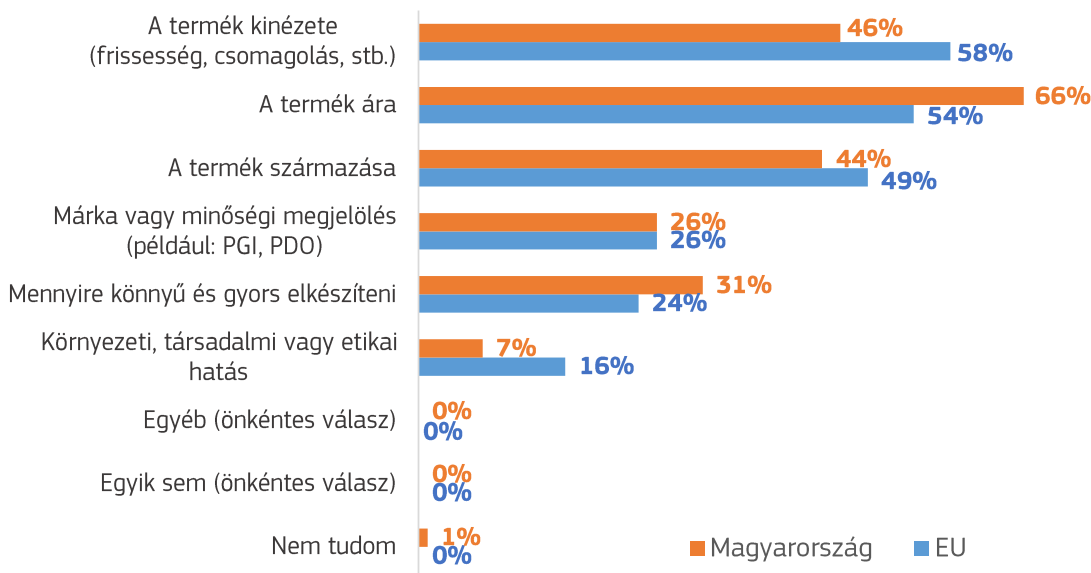
Utolsó frissítés: 2023. 10. 17.

FOGYASZTÁS

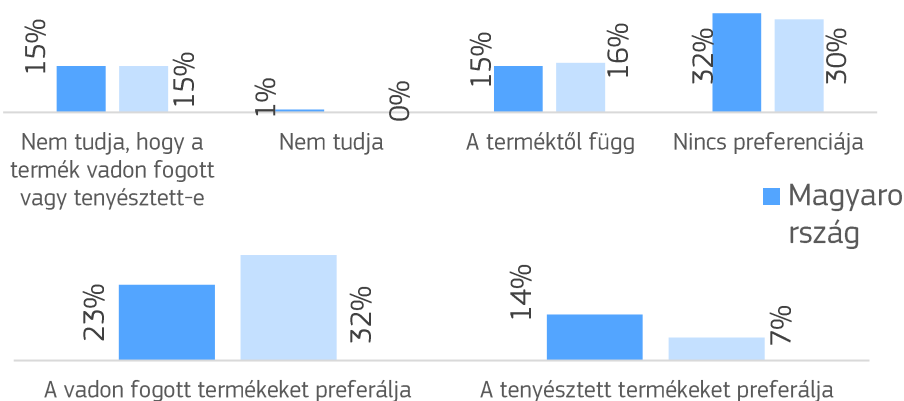
2021-ben a látszólagos fogyasztás becsült mennyisége fejenként 6,55 kg volt, ami 1%-os növekedést jelent a 2020-as évhez képest. A leginkább fogyasztott hal a ponty volt (forrás: EUMOFA). Minden korcsoportban a rendszeres fogyasztók (azaz akik havonta legalább egyszer esznek halászati és akvakultúras terméket) aránya kevesebb, mint 30%, ami lényegesen alacsonyabb, mint az EU átlaga (72%, beleértve az Egyesült Királyságot is). A leginkább képviselt korcsoport a 40-54 éveseké. A magyarok főleg tartósított, feldolgozott, vagy konzerv termékeket fogyasztanak; sima hal sokkal ritkábban (32%) kerül fogyasztásra, mint az EU átlaga (68%, beleértve az Egyesült Királyságot is) (forrás: EUMOFA, "EU consumer habits regarding fishery and aquaculture products", 2017).

**6,55 kg fejenként élőtömeg-
egyenértékben kifejezve**
(2021, forrás: EUMOFA)

Vásárlást befolyásoló tényezők (forrás: Eurobarometer, 2021)



A vadon fogott vagy tenyésztett termékekre vonatkozó preferenciák (forrás: Eurobarometer, 2021)





Utolsó frissítés: 2023. 10. 17.

AZ ORSZÁG AZ EUMOFA-BAN



PARTRASZÁLLÁSOK

Ez az ellátási lánc szakasz nem alkalmazható
(tenger nélküli ország)

AKVAKULTÚRA

A mennyiségekre és értékekre vonatkozó adatok az EUROSTAT – Fishery adataiból származnak, a FAO adataival kiegészítve.

Az adatok éves lebontásban állnak rendelkezésre és egyszerű, illetve részletes táblázatokban kérdezhetőek le, illetve tömeges letöltés révén letölthetőek.

ELSŐ ELADÁSOK

Ez az ellátási lánc szakasz nem alkalmazható
(tenger nélküli ország)

NAGYKERESKEDELEM

Nincs elérhető adat

IMPORT - EXPORT

A mennyiségekre és értékekre vonatkozó adatok az EUROSTAT – COMEXT adataiból származnak. Az adatok minden halászati és akvakultúrás termék kereskedelmére vonatkoznak, a nemzeti vámadatok alapján.

Az adatok havi és éves lebontásban állnak rendelkezésre és egyszerű vagy összetett táblázatokban kérdezhetőek le, illetve tömeges letöltés révén letölthetőek.

FELDOLGOZÁS

Az adatok az EUROSTAT – PRODCOM adataiból származnak. Azokra a tóparti halászati és akvakultúrás termék mennyiségekre és értékekre vonatkoznak, amelyek az országon belül kerülnek eladásra a nyersanyag feldolgozását követően.

Az adatok éves lebontásban állnak rendelkezésre és egyszerű táblázatokban kérdezhetőek le, illetve tömeges letöltés révén letölthetőek.

FOGYASZTÁS

A friss halászati és akvakultúrás termékek háztartási fogyasztására vonatkozó mennyiségi és érték adatok az Europanel révén kerülnek begyűjtésre. Az adatok összevontan a "Meghatározatlan termékek" kategóriára vonatkoznak. Az adatok havi és éves lebontásban állnak rendelkezésre és egyszerű táblázatokban kérdezhetőek le, illetve tömeges letöltés révén letölthetőek.

Ezenkívül 3 kiválasztott fő kereskedelmi faj kiskereskedelmi árai havi alapon is összegyűjtésre kerülnek, a NAIK - Agrárgazdasági Kutatóintézet által (kattintson [ide](#) a teljes listáért).