



HRVATSKA U SVIJETU I EUROPSKOJ UNIJI (EU)

Izvori: Eurostat and FAO, 2021.

U 2021. godini, Hrvatska je zauzela 14. mjesto među 27 država članica EU-a u području proizvodnje u ribarstvu i 10. mjesto u području proizvodnje u akvakulturi.

(1.000 tona)	Svijet	EU-27	Hrvatska	% Svijet	% EU-27
Ulov	92.164	3.591	62	0,07%	2%
Akvakultura	126.011	1.129	27	0,02%	2%
Sveukupno	218.175	4.720	89	0,04%	2%

RIBARSKA FLOTA

Flota - izvor: EU registar ribarske flote, Eurostat, 2022

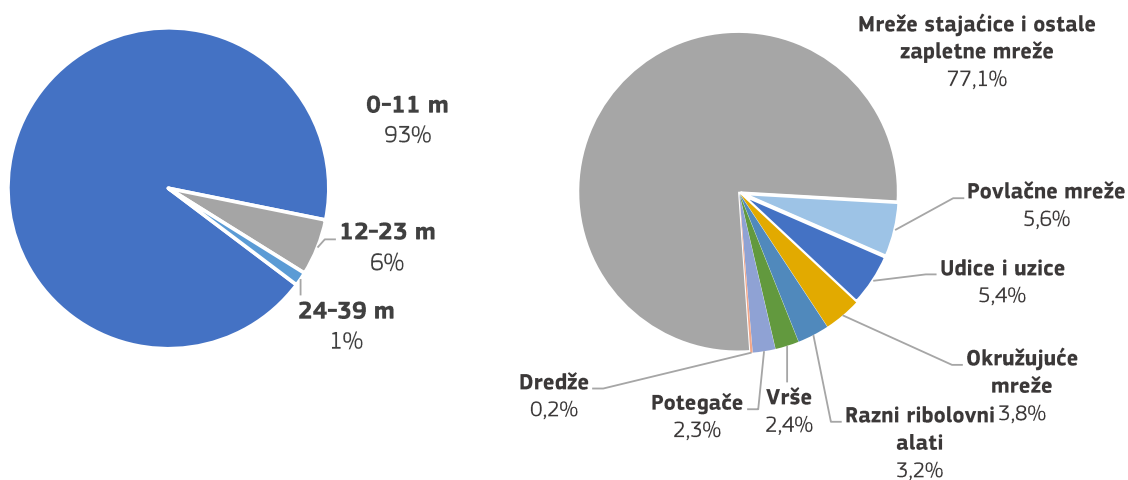
Zaposlenost - izvor: JRC (Zajednički istraživački centar), 2020.

Plovila (2022)	Kapacitet (2022)	Snaga (2022)	
Broj: 7.487	GT: 42.996	KW: 341.187	
TOTAL FTE: 3.146 (2020, source: JRC)			
0-11 m	12-23 m	24-39 m	>40 m
Radna mjesta (FTE): 58%	Radna mjesta (FTE): 25%	Radna mjesta (FTE): 17%	Radna mjesta (FTE): 0%

GT: Bruto tonaža - kW: kilovat - FTE: ekvivalent punog radnog vremena

Hrvatska ribarska flota prema duljini i ribolovnim alatima

(% od ukupnog broja plovila)





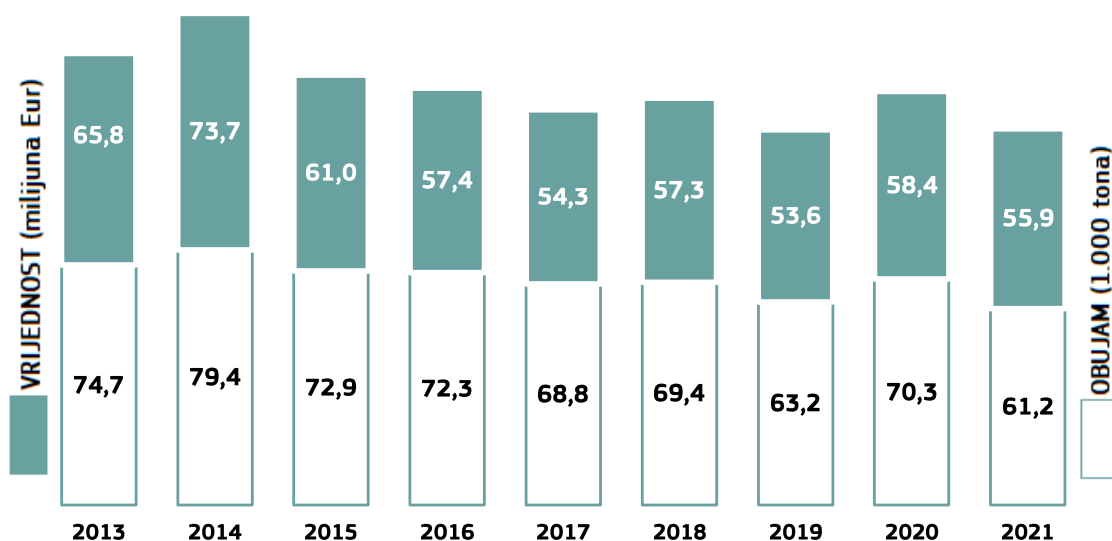
ISKRCAJI

Izvor: EUMOFA, na temelju Eurostat podataka

Iskrcaji uključuju početno iskrcavanje svih proizvoda ribarstva s ribarskog plovila u određenoj Državi članici Europske unije (EU). Uključuju vodeno bilje i vrste koje nisu namijenjene za prehranu ljudi. Iskrcaji se bilježe u neto težini i vrijednosti, te se odnose na iskrcaje s plovila koji dolaze iz Država članica EU, Islanda, Norveške i Velike Britanije. U 2020. godini, svi iskrcaji u Hrvatskoj sastojali su se od svježih cijelih proizvoda ribarstva namijenjenih za prehranu ljudi.

Na području države registrirano je 273 ribarskih luka (izvor: EU Registar matičnih podataka, 25 rujna 2023).

Ukupni iskrcaji: Vrijednosti su deflatirane korištenjem BDP deflatora (baza=2015. godina)



Glavne iskracane komercijalne vrste i udio u % od ukupnih vrsta
(milijuni EUR (nominalna vrijednost) i 1.000 tona, 2021.)



Vrsta	Vrijednost (milijuni EUR)	Udio (%)	Vrsta	Vrijednost (1.000 tona)	Udio (%)
SRDELA	18,8	31%	SRDELA	40,9	67%
INČUN	10,3	17%	INČUN	11,6	19%
OSLIĆ	4,0	7%	ŠARUN, NE ATLANTSKI	1,2	2%
ŠKAMP	3,4	6%	SKUŠA	1,2	2%
KOZICA, MEDITERANSKA	1,9	4%	OSLIĆ	1,1	2%
OSTALO	22,8	35%	OSTALO	5,2	8%



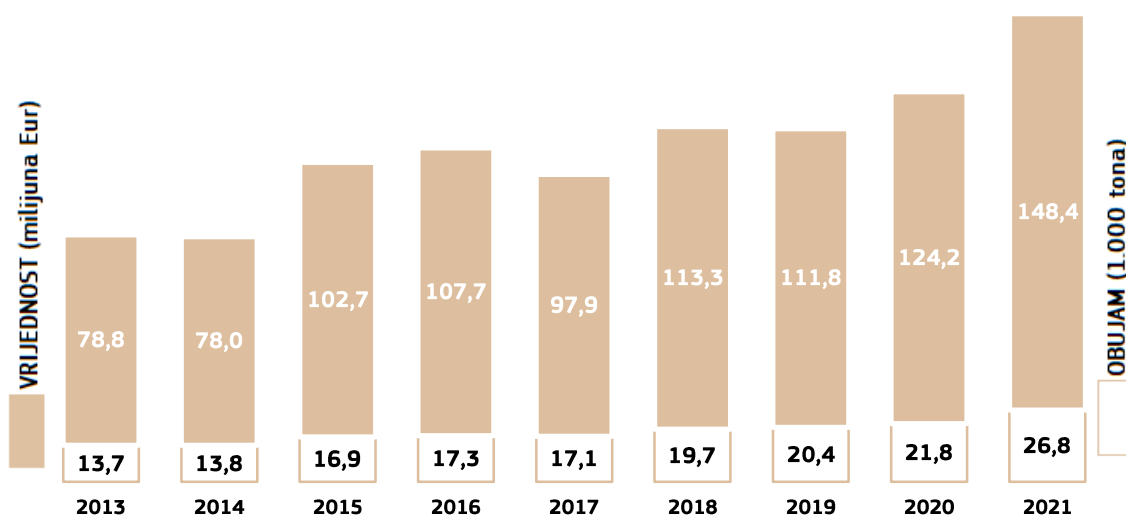
AKVAKULTURA

Izvor: EUMOFA, na temelju podataka Eurostata i Organizacije za hranu i poljoprivredu (FAO)

Akvakultura uključuje uzgoj vodenih organizama (slatkovodnih ili morskih), poput ribe, mekušaca, rakova i vodenog bilja. Podaci iz područja akvakulture se bilježe u ekvivalentu žive mase i vrijednosti.

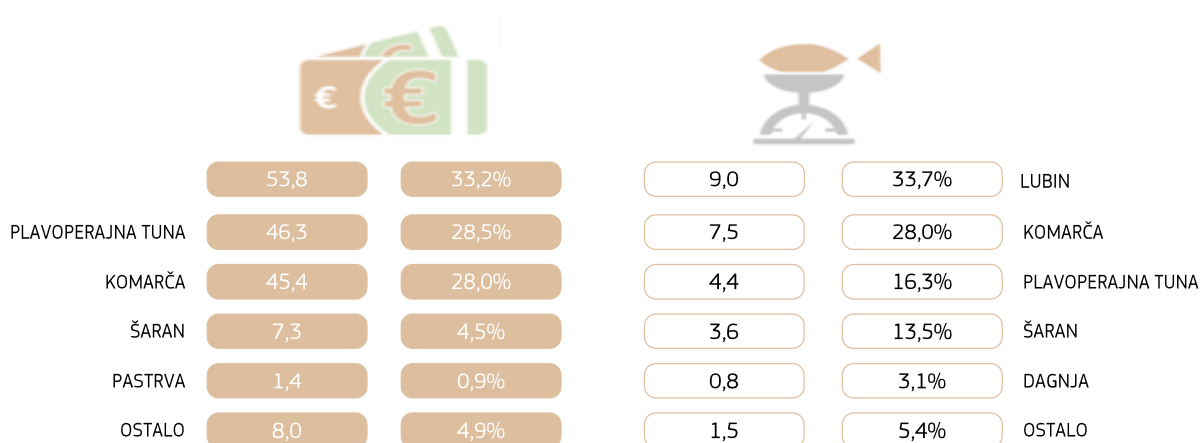
Najveći dio proizvodnje u Hrvatskoj dolazi iz marikulture, a preostali dio iz slatkovodne akvakulture.

Ukupna proizvodnja - vrijednosti su deflatirane korištenjem BPD deflatora (baza=2015. godina)



Glavne iskrcane komercijalne vrste i udio u % od ukupnih vrsta

(milijuni EUR - nominalna vrijednost i 1.000 tona, 2021.)





Zadnje ažuriranje: 5-10-2023

ORGANIZACIJE PROIZVOĐAČA

Izvor: DG MARE, [link](#), podaci od 11.07.2023.

U Hrvatskoj je službeno priznato **5 organizacija proizvođača (OP)** i sve djeluju u sektoru ribarstva. Njihova je uloga pridonositi postizanju ciljeva Zajedničke ribarstvene politike (ZRP) i Zajedničkog uređenja tržišta (ZUT) zajedničkim upravljanjem aktivnostima članova.

PRERADA

Sukladno podacima Eurostat-a-SPS, u 2020. godini hrvatska industrija prerade ribe zapošljavala je 1.356 osoba. Sektor je zabilježio dodanu vrijednost od 25,9 milijuna EUR, što pokriva 2,5% dodane vrijednost sveukupne proizvodnje prehrambenih proizvoda.

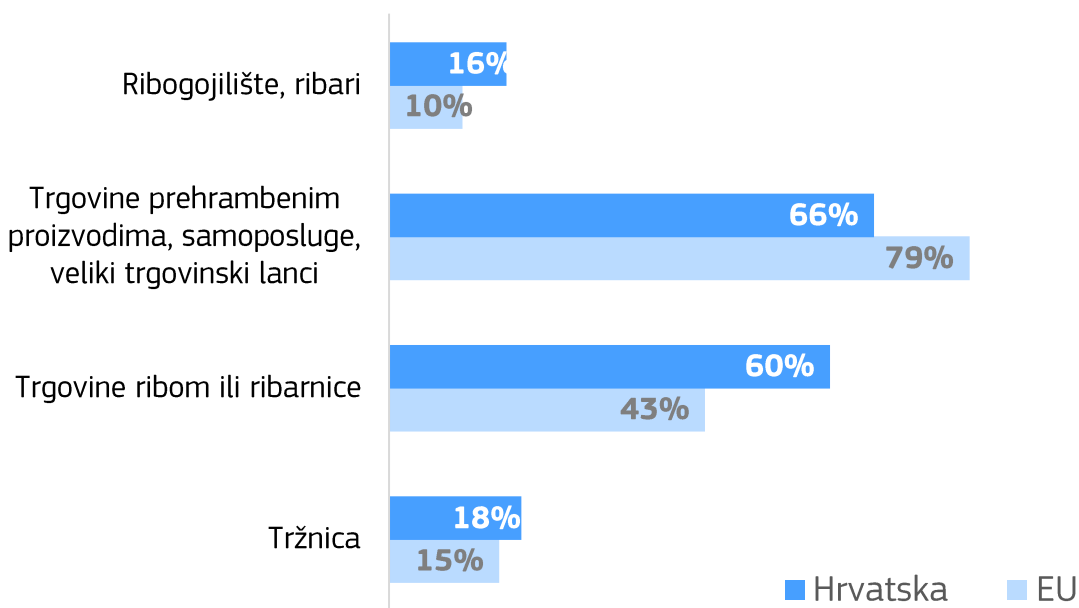
U 2021. godini, glavni proizvodi koji su se prodali su bili “zamrznuta morska riba, cijela”, srdele, goleme srdele (*Sardinella spp.*) i papaline, cijele ili u dijelovima (isključujući mljevene proizvode, gotova jela i obroke)” (izvor: Eurostat-PRODCOM)

48 tvrtki**Prodaja: EUR 82,9 milijuna**

(Izvor: Eurostat, SBS – 2020)

DISTRIBUCIJA

Sklonosti potrošača prema kanalima kupnje (izvor: Eurobarometar, 2021):





UVOZ – IZVOZ

Izvor: EUMOFA, na temelju Eurostat-COMEXT podataka. Vrijednosti u stupcima grafikona su deflatirane korištenjem BDP deflatora (baza=2015. godina).

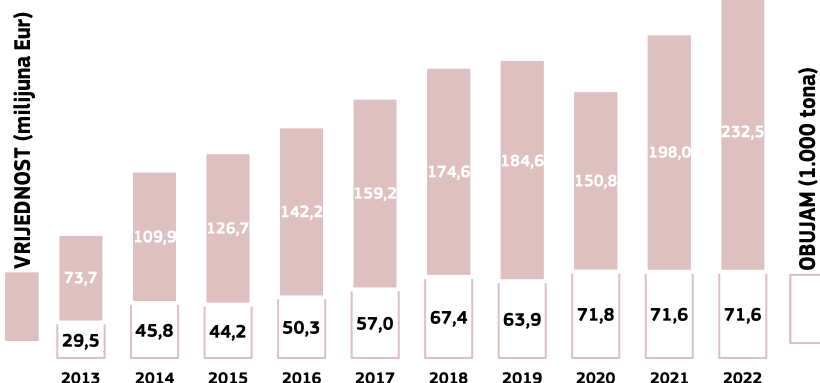
UVOZ

Uvoz glavnih komercijalnih vrsta i % od ukupnog uvoza

(milijuni EUR -nominalna vrijednost, 2022.)



LIGNJA	40	15%
TUNA (UGLAVNOM BONITO PRUGASTI)	35	13%
LOSOS	28	10%
PROIZVODI ZA PRIMJENE KOJE NISU ZA JELO (OSIM ZA RIBLJE BRAŠNO I RIBLJE ULJE)	17	6%
OSLIĆ	12	4%
OSTALO	136	52%



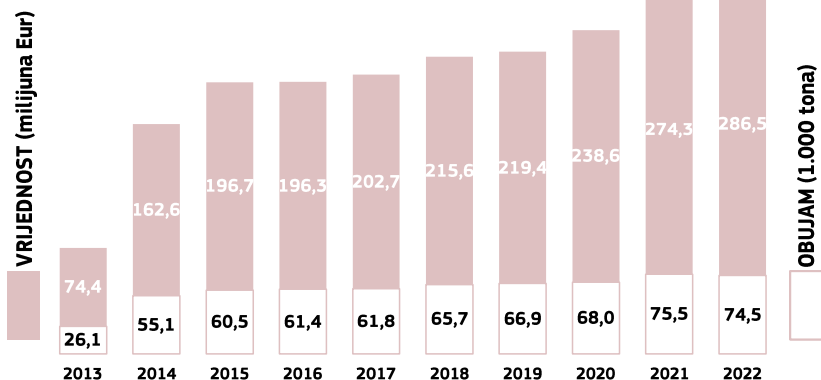
IZVOZ

Izvoz glavnih komercijalnih vrsta i % od ukupnog izvoza

(milijuni EUR -nominalna vrijednost, 2022.)



LUBIN, BRANCIN	53	16%
TUNA (UGLAVNOM PLAVOPERAJNA)	51	15%
SRDELA	47	14%
INČUN	36	11%
KOMARČA	34	10%
OSTALO	119	34%



Glavne zemlje **PODRIJETLA** (u vrijednosti, 2022)

Španjolska
23%

Italija
19%

Slovenija
8%

Nizozemska
9%

Glavne zemlje **ODREDIŠNE** (u vrijednosti, 2022)

Italija
31%

Japan
12%

Slovenija
8%

Španjolska
11%





Zadnje ažuriranje: 5-10-2023

KONZUMACIJA

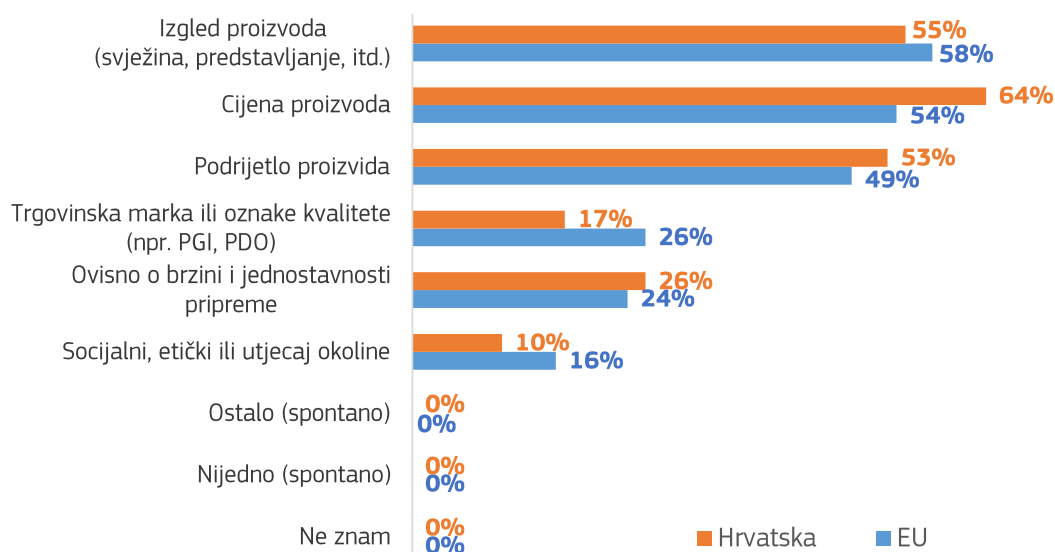
U 2021. godini vidljiva potrošnja je procijenjena na 22,12 kg po glavi stanovnika, što predstavlja porast od 1% u odnosu na 2020. godinu. Najveća potrošnja je zabilježena za sljedeće vrste: srdela, lignja i oslić (izvor: EUMOFA).

Redovni potrošači, uglavnom oni koji jedu proizvode ribarstva i akvakulture najmanje jednom mjesečno, pripadaju većinom dobnoj skupini između 40-54 godina i onoj iznad 55 godina. Mladi ljudi (15-24 godina) su manje skloni potrošnji ribe u Hrvatskoj, kao i na razini Europske Unije (EU-28). U ovoj kategoriji, redovni potrošači pokrivaju 63% od ukupnog broja, što je niže u odnosu na razinu u EU (67%, uključujući Veliku Britaniju). Najvišu potrošnju bilježe svježiji proizvodi; riba u rinfuzi se konzumira nešto više (69%) u odnosu na EU razinu (68%, uključujući Veliku Britaniju) (izvor: EUMOFA, "Navike potrošača u EU vezane uz proizvode ribarstva i akvakulture", 2017).

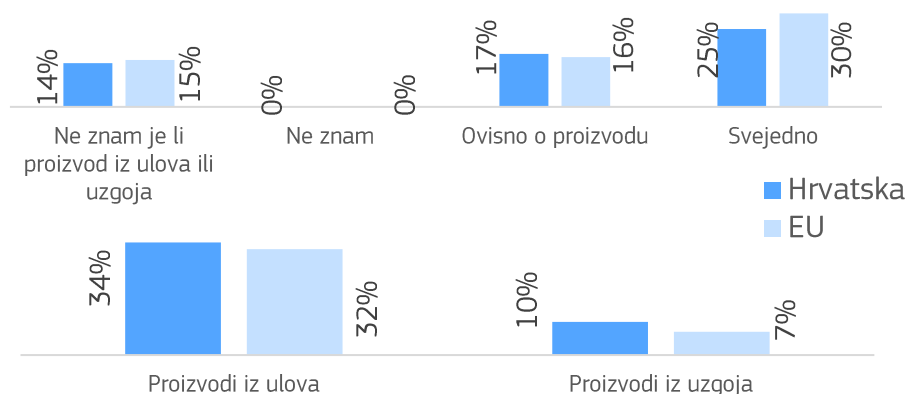
22,12 kg
po glavi stanovnika
(izraženo u ekvivalentu
žive mase)

(izvor: EUMOFA, 2021.)

Čimbenici kupnje (izvor: Eurobarometer, 2021)



Preferencije prema proizvodima iz ulova ili uzgoja (izvor: Eurobarometer, 2021.)





HRVATSKA U OBSERVATORIJU "EUMOFA"



ISKRCAJI

Podaci o količini i vrijednosti preuzeti su iz Eurostat - ribarstvo.

Podaci su dostupni na godišnjoj osnovi zahvaljujući jednostavnim i naprednim tablicama, kao i pomoću skupnog preuzimanja.

AKVAKULTURA

Podaci o količini i vrijednosti preuzeti su iz Eurostat - ribarstvo.

Podaci su dostupni na godišnjoj osnovi zahvaljujući jednostavnim i naprednim tablicama, kao i pomoću skupnog preuzimanja.

PRVA PRODAJA

Podaci nisu dostupni.

VELEPRODAJA

Podaci nisu dostupni.

UVOZ-IZVOZ

Podaci o količini i vrijednosti preuzeti su iz Eurostat - COMEXT. Podaci se odnose na trgovačke tokove svih proizvoda ribarstva i akvakulture prema bilježenju nacionalnih carina.

Podaci su dostupni na godišnjoj osnovi zahvaljujući jednostavnim i naprednim tablicama, kao i pomoću skupnog preuzimanja.

PRERADA

Podaci o količini i vrijednosti preuzeti su iz Eurostat - PRODCOM. Odnose se na količine uzgoja i vrijednosti proizvoda ribarstva i akvakulture iz franko uzgajališta koji su prodani u državi nakon što su prerađeni iz sirovog materijala u gotove proizvode.

Podaci su dostupni na godišnjoj osnovi zahvaljujući jednostavnim tablicama, kao i pomoću skupnog preuzimanja.

KONZUMACIJA

Podaci nisu dostupni.