



SLOVENSKO VO SVETE A V EÚ

(2015, zdroj: FAO a Eurostat)

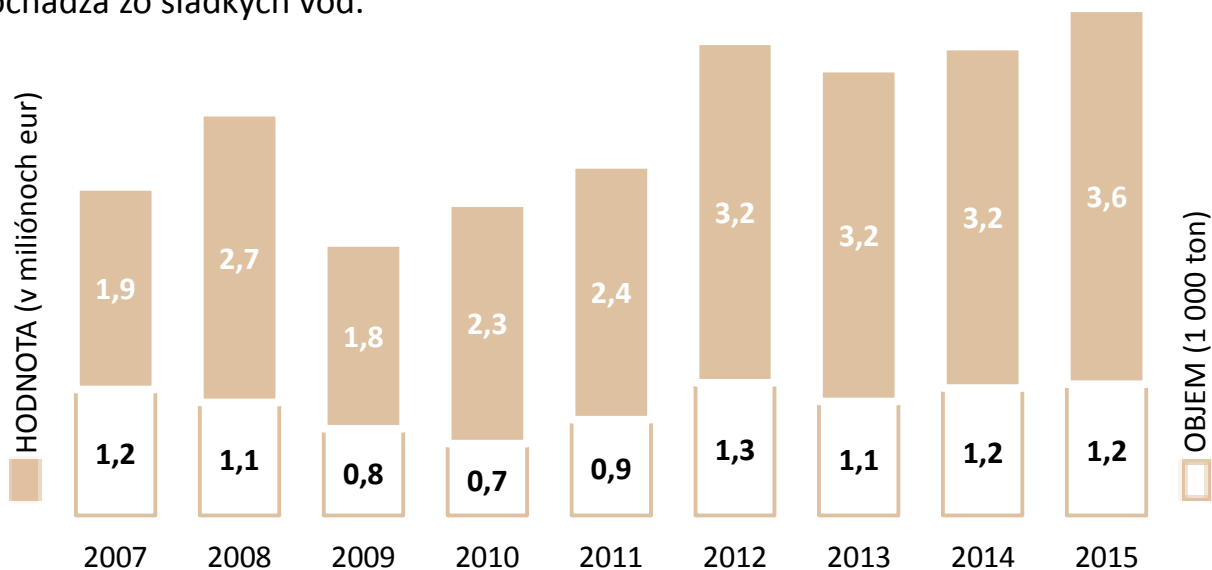
(1 000 ton)	Svet	EÚ-28	Slovensko	% Svet	% EÚ-28
Výlovy	104.635	5.144	Vnútrozemie	N/A	N/A
Akvakultúra	106.094	1.307	1	0,0%	0,1%
Celkom	211.511	6.451	1	0,0%	0,0%



AKVAKULTÚRA

Akvakultúra sa vzťahuje na chov vodných (sladkovodných alebo morských) organizmov, ako sú ryby, mäkkýše, kôrovce a vodné rastliny. Údaje k akvakultúre sú uvedené formou ekvivalentu živej váhy a hodnoty.

Vzhľadom k tomu, že Slovensko je vnútrozemský štát, celá rybárska produkcia pochádza zo sladkých vôd.



Hlavné chované obchodné druhy a % z celku (2015, v miliónoch eur a v tonách)



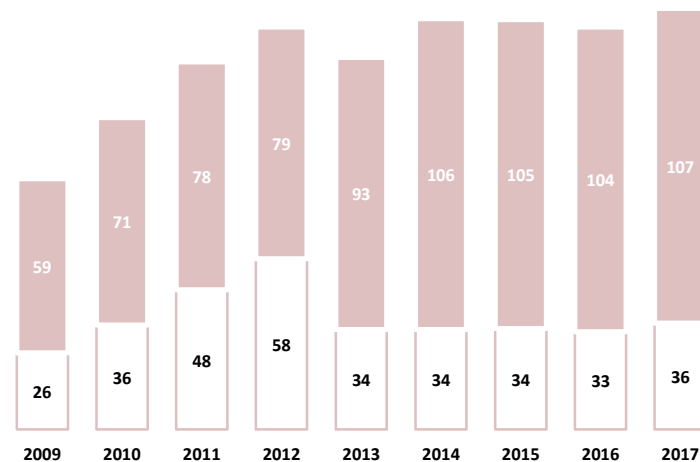
Druh	Hodnota (milióny EUR)	Podiel (%)	Objem (tony)	Podiel (%)
PSTRUH	2,9	81%	938	75%
KAPOR	0,6	16%	264	21%
OSTATNÉ SLADKOVODNÉ RYBY	0,1	2%	35	3%
SLADKOVODNÝ SUMEC	0,04	1%	11	1%



OBCHOD (zdroj: Eurostat)

Import

HODNOTA (v miliónoch eur)



OBJEM (1 000 ton)

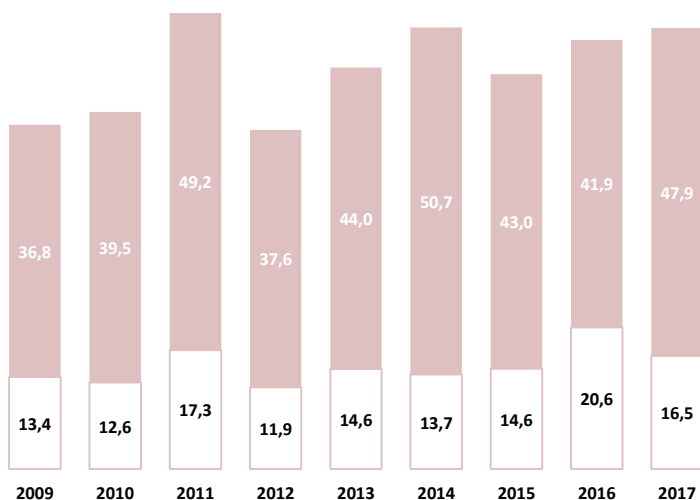
HLAVNÉ IMPORTOVANÉ VÝROBKÝ
A % Z CELKOVÉHO IMPORTU
(2017, v miliónoch eur)



LOSOS	11	11%
TUNIAK PRUHOVANÝ	10,1	9%
OSTATNÉ PRODUKTY	10	9%
OSTATNÉ MORSKÉ RYBY	9	9%
TRESKA ALJAŠSKÁ	8,7	8%
SLEĎ	8	7%
INÁ	50	47%

Export

HODNOTA (v miliónoch eur)



OBJEM (1 000 ton)

HLAVNÉ EXPORTOVANÉ VÝROBKÝ
A % Z CELKOVÉHO EXPORTU
(2017, v miliónoch eur)



OSTATNÉ PRODUKTY	37	78%
OSTATNÉ NEPOTRAVINÁRSKE POUŽITIE	1,7	3%
TUNIAK PRUHOVANÝ	1,61	3%
PSTRUH	1,59	3%
OSTATNÉ SLADKOVODNÉ RYBY	0,9	2%
SLADKOVODNÝ SUMEC	0,7	1%
INÁ	4	9%

Hlavné krajiny
PŮVODU
(v hodnote, 2017)

Hlavné krajiny
CIEĽOVÉHO URČENIA
(v hodnote, 2017)

Česká republika
40%




Poľsko
15%



Nemecko
12%



Španielsko
8%



Česká republika
23%



Poľsko
19%



Maďarsko
15%



Rakúsko
11%

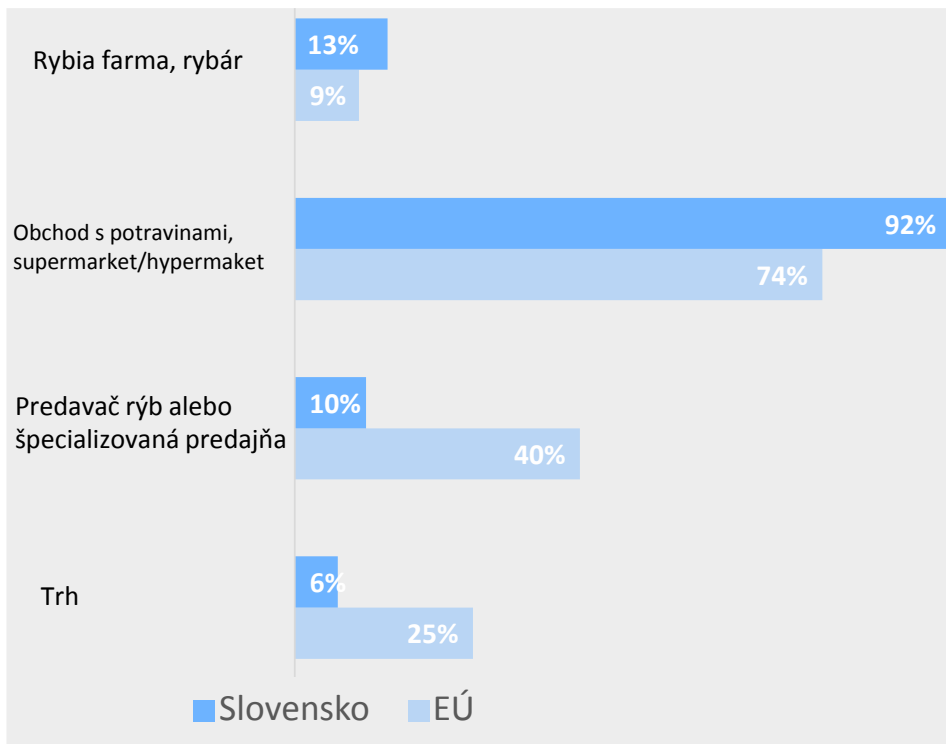




DISTRIBÚCIA

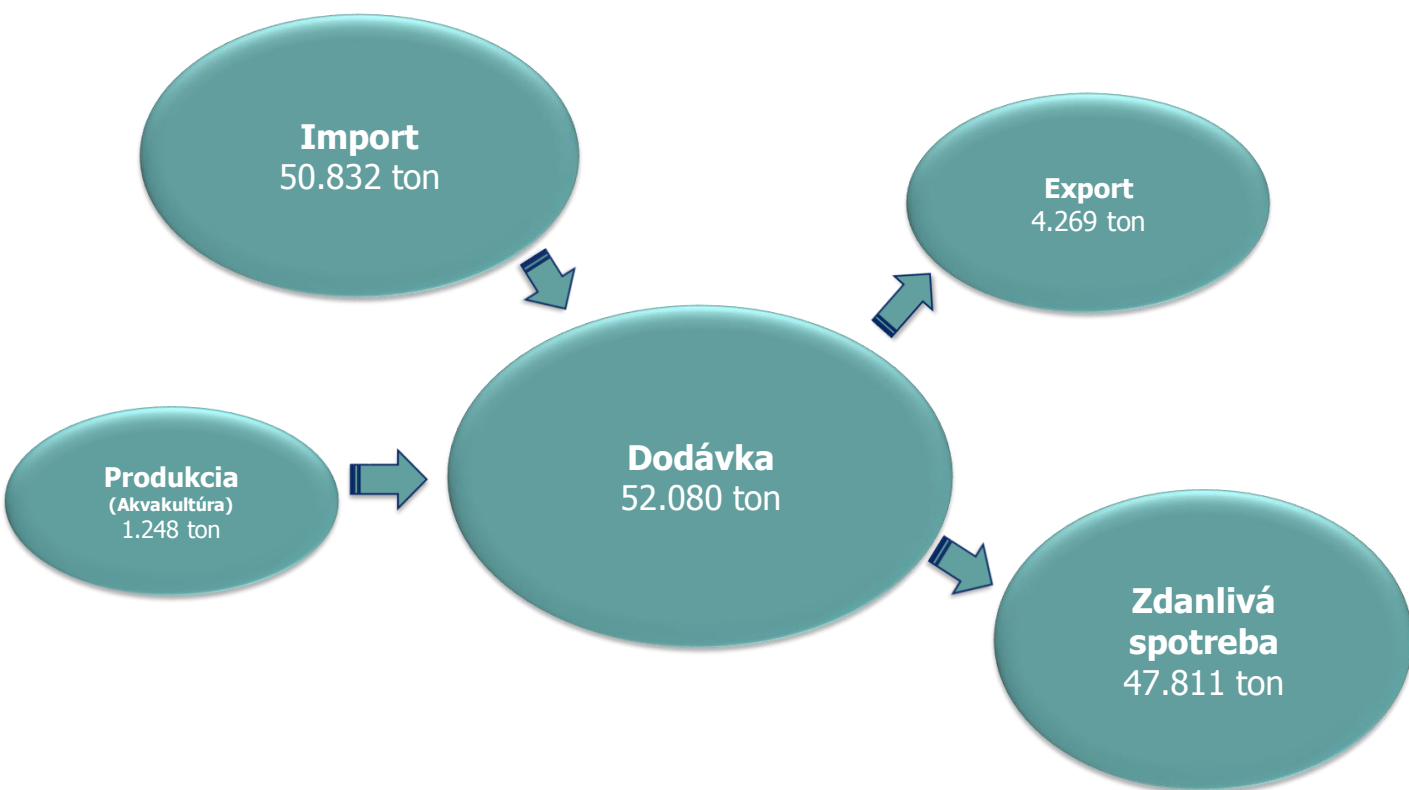
Preferencie spotrebiteľov na nákupných kanáloch

(zdroj: EUROBAROMETER)





FINANČNÁ BILANCIA ZÁSOBOVANIA (2015, zdroj: EUMOFA)





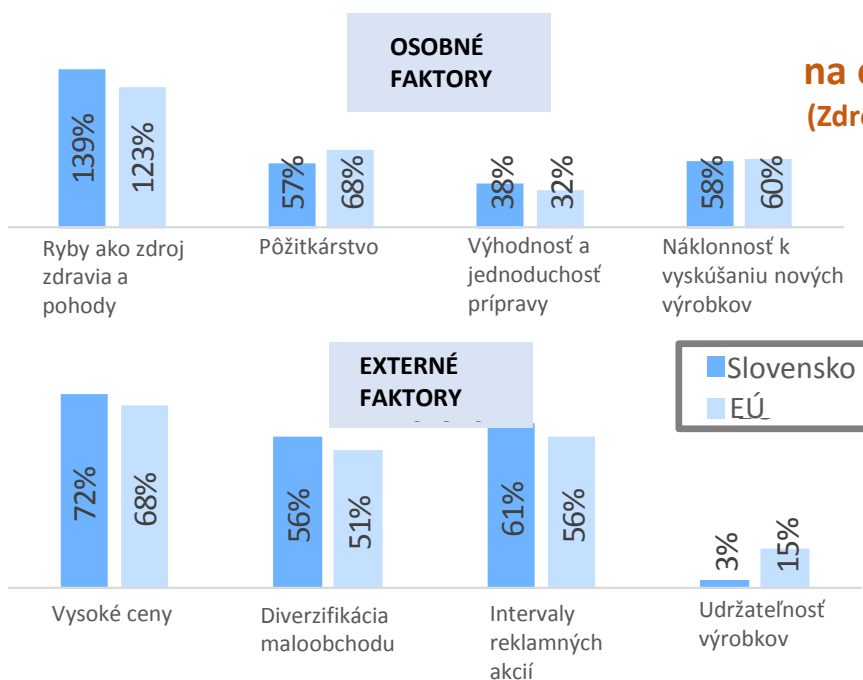
SPOTREBA

Zdanlivá spotreba výrobkov rybolovu a akvakultúry na Slovensku dosiahla v roku 2015 hodnotu **8,2 kg na obyvateľa**, predstavujúcu nárast v porovnaní s predchádzajúcim rokom o 7 %. K hlavným konzumovaným druhom patria **merlúza európska, chobotnica, krevety, treska, kalmáre** a **losos**.

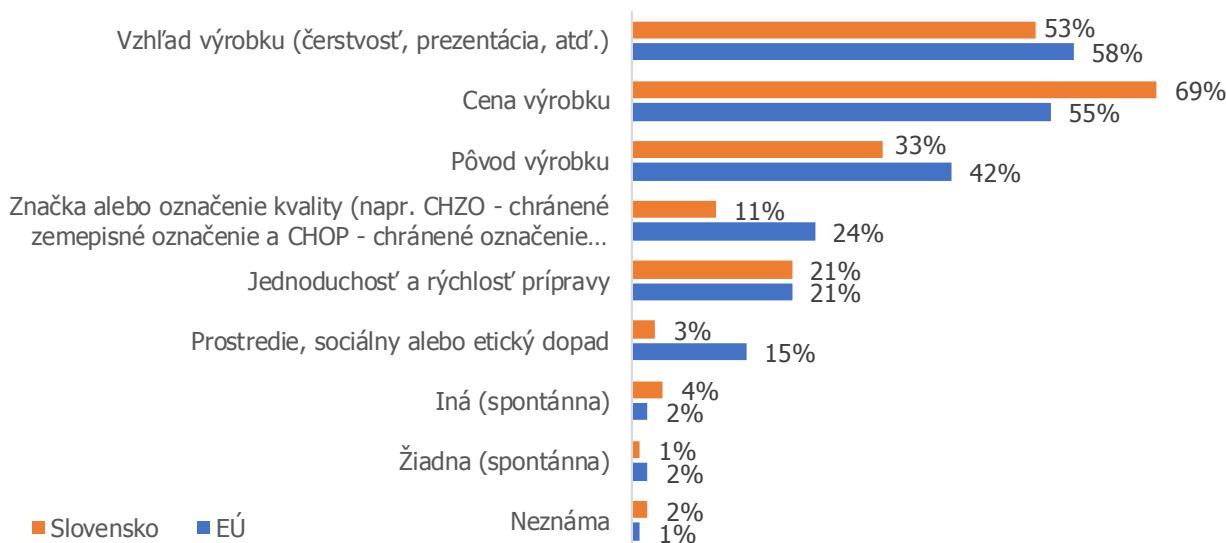
Slováci konzumujú hlavne konzervované výrobky; ryby predávané v obale sú v porovnaní s priemerom EÚ (62 %) konzumované častejšie (76 %). Počet pravidelných spotrebiteľov rýb je nižší ako priemer EÚ pre všetky sociologicko-demografické skupiny. Pravidelní spotrebiteľia rým patria na Slovensku so vekových tried 14-24 a 49-55 rokov (zdroj: „Zvyky spotrebiteľov EÚ týkajúce sa výrobkov rybolovu a akvakultúry“).

Nákupné faktory

(zdroj: EUROBAROMETER)



8,2 kg
na obyvateľa
(Zdroj: EUMOFA)





VYKLÁDKY

Slovensko je vnútrozemská krajina. Štádiá zásobovacieho reťazca nie sú aplikovateľné.

PRVÉ PREDAJE

Slovensko je vnútrozemská krajina. Štádiá zásobovacieho reťazca nie sú aplikovateľné.

OBCHOD

Objemy a hodnoty získala EUMOFA zo zdroja **Eurostat – COMEXT**. Údaje týkajúce sa obchodu so všetkými výrobkami rybolovu a akvakultúry sú zaznamenávané národnými colnicami, a sú dostupné na mesačnej a na ročnej báze. Uvedené údaje sú k dispozícii formou jednoduchých i pokročilých tabuliek.

AKVAKULTÚRA

Objemy a hodnoty získala EUMOFA zo zdroja **Eurostat – Rybolov**. Uvedené údaje sú k dispozícii na ročnej báze, a sú prístupné formou jednoduchých i pokročilých tabuliek.

VEĽKOOBCHOD

Pre toto štádium zásobovacieho reťazca nie sú k dispozícii žiadne údaje

SPRACOVANIE

Pre toto štádium zásobovacieho reťazca nie sú k dispozícii žiadne údaje

SPOTREBA

Pre toto štádium zásobovacieho reťazca nie sú k dispozícii žiadne údaje